

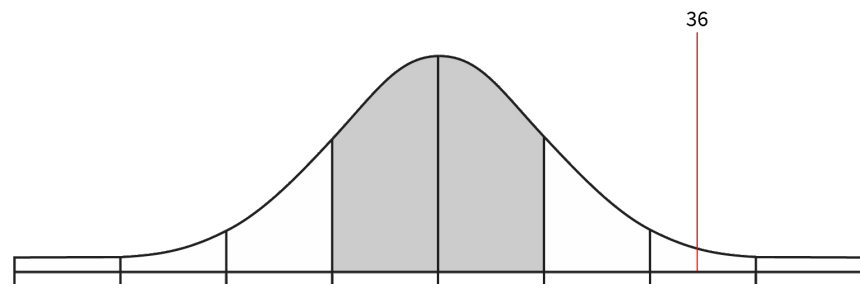
Groepsgemiddelden

Subtoets	Blok 5	Score	36
Normeringsmaand	September groep 7 (DL = 41)	Percentiel	99
		Niveau I-V	I
		Niveau A-E	A
		DLE	> 60
		T-score	74,6
		Vaardigheidsscore	4,7

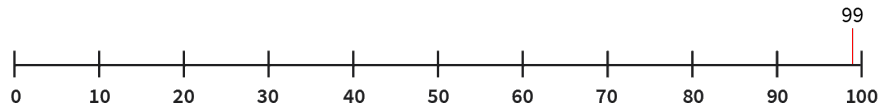
Leerlingoverzicht

Leerling	Groep	Afnamedatum	DL	Score	Percentiel	I-V	A-E	DLE	Vaardigheidsscore
Joris van Vuuren	De Berkenboom Groep 7	19.09.2017	41	34	99	I	A	>60	4,6
Suzan de Waard	De Berkenboom Groep 7	19.09.2017	41	38	100	I	A	>60	4,9

GROEPS- RAPPORT



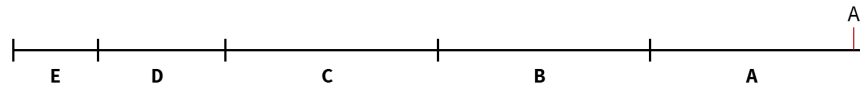
Percentiel



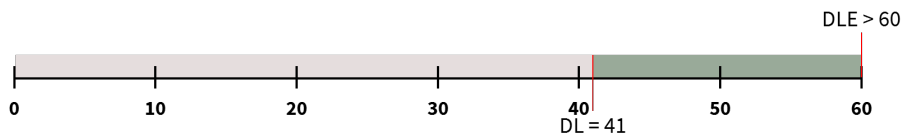
Niveau I-V



Niveau A-E



DLE



Groepsgegevens

Subtoets	Blok 5	Aantal leerlingen	2
Normeringsmaand	September groep 7 (DL = 41)		

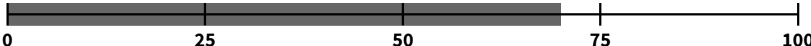


Leerlingoverzicht

Leerling	Groep	Afnamedatum	DL	Score	Percentiel	I-V	A-E	DLE	Vaardigheidsscore
Joris van Vuuren	De Berkenboom Groep 7	19.09.2017	41	34	99	I	A	>60	4,6
Suzan de Waard	De Berkenboom Groep 7	19.09.2017	41	38	100	I	A	>60	4,9

Aantal goed per hoofdcategorie

Hoofdcategorie	Uitleg	Gem. score	Max
A) Getallen	Getalbegrip, rekenen met getallen en schattend rekenen.	7	10
B) Verhoudingen	Verhoudingen, breuken en procenten.	15	20
C) Meten en meetkunde	Rekenen met lengte-, oppervlakte-, inhouds- en gewichtsmaten.	15	18

% goed per hoofdcategorie

Hoofdcategorie	% van maximale score	Gem. score	Max
A) Getallen		7	10
B) Verhoudingen		15	20
C) Meten en meetkunde		15	18

Groepsgegevens

Subtoets	Blok 5	Aantal leerlingen	2
Normeringsmaand	September groep 7 (DL = 41)		








Leerlingoverzicht

Leerling	Groep	Afnamedatum	DL	Score	Percentiel	I-V	A-E	DLE	Vaardigheidsscore
Joris van Vuuren	De Berkenboom Groep 7	19.09.2017	41	34	99	I	A	>60	4,6
Suzan de Waard	De Berkenboom Groep 7	19.09.2017	41	38	100	I	A	>60	4,9

Subcategorieën

Categorie	Gem. score
A) Getallen	
Vermenigvuldigen decimale getallen en breuken	3
Schattend rekenen	4
B) Verhoudingen	
Breuken-redeneren	3
Procenten/verhoudingen	7
Reeksen	5
C) Meten en meetkunde	
Tijdrekenen (van seconden tot jaar)	9
Geldrekenen (redeneren tot 1.000.000)	6

% goed per subcategorie

Categorie	% van maximale score	Gem. score	Max score
A) Getallen			
Vermenigvuldigen decimale getallen en breuken		3	6
Schattend rekenen		4	4
B) Verhoudingen			
Breuken-redeneren		3	3
Procenten/verhoudingen		7	12
Reeksen		5	5
C) Meten en meetkunde			
Tijdrekenen (van seconden tot jaar)		9	10
Geldrekenen (redeneren tot 1.000.000)		6	8